

たまご型 10 キータイマー

取扱説明書・保証書

このたびは、当社製品をお買い上げいただき、まことにありがとうございます。ご使用前に、この取扱説明書を最後まで必ずお読みいただき、正しく安全にご使用ください。お読みになった後は、いつでも見られるように大切に保管してください。

輸入販売元 株式会社ドリテック

〒333-0811 埼玉県川口市戸塚2-11-8

URL : <https://www.dretec.co.jp>

〈保証規定〉

- 保証期間内に、取扱説明書などの注意書きに従った正常なご使用状態で故障した場合には本書をご持参、ご提示の上、お買い上げの販売店にご依頼ください。無料で修理、調整いたします。
- 次のような場合には、保証期間内でも有料修理になります。
 - ※誤ったご使用、不注意、落下、不当な修理、分解、改造、天災、地震等や異常電圧などの外部要因等による故障または損傷。
 - ※ご使用上に生じる外観の変化。
 - ※本書に販売店、およびお買い上げ年月日の記載がない場合、字句を書き換えられた場合。
 - ※本書のご提示がない場合。
 - ※一般家庭以外（例として、商用など）に使用された場合の故障および損傷。
- 電池は保証対象外です。
- 有料修理の場合、修理品の運賃、修理部品代、技術料はお客様にしてください。
- この保証書は、本書に明示した期間、条件のもとにおいて無料修理をお約束するものです。この保証書によって、保証書を発行している者およびそれ以外の事業者に対するお客様の法律上の権利を制限するものではありません。
- 本書は日本国内においてのみ有効です。(This warranty is valid only in Japan.)
- 保証書は再発行いたしませんので、紛失しないよう大切に保管してください。
- 安全上のご注意を守らないことにより損害が生じた場合、当社は一切の責任を負いません。

〈保証書〉

本保証書記載内容によりこの製品を保証いたします。

本製品の修理は本保証書をご持参、ご提示の上お買い上げの販売店へご相談ください。

品番	T-608		
保証期間	お買い上げ日より	1年間	※本体 持込修理
お買い上げ日	年	月	日
お客様	お名前		
	ご住所 お電話		
販売店*	販売店名		
	ご住所 お電話		

販売店様：*欄は必ず記入してお渡しください。

25-01

お客様の個人情報の利用目的

お客様にご記入いただいた保証書の控えは、保証期間内のサービス活動およびその後の安全点検活動のために記載内容を利用して頂く場合がございますのでご了承ください。また、法令の定めのある場合を除き、事前の同意をいただくことなく、上記の目的以外には使用いたしません。

安全上のご注意

- 必ずご使用前にこの「安全上のご注意」をよくお読みの上正しくお使いください。
- ここに示した注意事項は、安全に関する内容ですので、必ずお守りください。

⊘ 禁止 してはいけない内容 ⚠ 指示 実行しなければならない内容

警告

⊘ 禁止	<ul style="list-style-type: none"> ●絶対に分解・修理・改造をしない。発火・感電・けがの原因になります。 ●乳幼児や自分で操作できない方の手の届くところに置かない。誤飲・けがの可能性があります。
⚠ 指示	<ul style="list-style-type: none"> ●異常・故障がある場合は直ちに使用を中止し、点検・修理を依頼する。発火・感電・けがの原因になります。

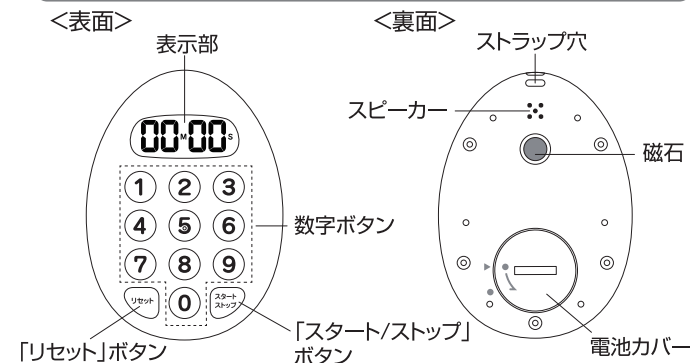
注意

⊘ 禁止	<ul style="list-style-type: none"> ●落としたり、ぶつけたりなど強い衝撃を与えない。 ●直射日光の当たる場所や高温になる場所に放置しない。 ●本体を直接火に当てたり、火の近くに置いたりしない。 ●溶剤や薬液などをつけたり、かけたりしない。本体が変形し、故障の原因になります。
⚠ 指示	<ul style="list-style-type: none"> ●磁石にカードや磁気テープなどを近づけない。 ●携帯する場合、ペースメーカーなど静電気や電磁波を発生する機器（電子レンジ・IH調理器など）の側での使用は控える。故障や誤作動の原因になります。

△ 電池について

- ショートさせない。分解・加熱をしない。火中に投じない。
- 電池の液が皮膚や衣服に付着したらきれいな水で洗い流し目に入ったときはすぐにきれいな水で洗った後、直ちに医師の治療を受ける。
- 万一飲み込むと電池分解反応により消化器が損傷するため非常に危険です。絶対に飲み込まないよう、乳幼児の手の届くところに置かない。万一飲み込んだ場合には直ちに医師の治療を受ける。
- 電池の極性(+)を正しく入れる。
- 電池を使い切ったときや長期間使用しないときは、電池を取り出す。
- 電池を廃棄するときは、自治体の指示に従う。
- 使用・保管時に電池の発熱や変形など今までと異なることに気づいたときは使用を中止する。

各部の名称

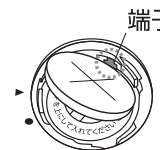
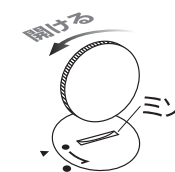


電池交換

使用電池：リチウム電池CR2032×1

※付属電池は動作確認用電池です。電池寿命が短かったり、電池残量が不足している場合があります。

1. 本体裏面の電池カバーをコイン等で矢印の方向に本体の○マークまで回して取りはずす。
※ミソをつぶしてしまうと、電池カバーを開けることができなくなるおそれがありますのでご注意ください。
2. 古い電池を取り出し、新しい電池の極性(+)を正しく入れる。
※電池の極性を間違えると液漏れ等が発生するおそれがありますのでご注意ください。
※電池は+側を上にして、端子の下側に差し込むように入れてください。部品が損傷し、故障の原因になるおそれがあります。
3. 電池カバーの○マークを、本体の○マークに合わせてセットし、コイン等で本体の△マークまで回して閉じる。
※ご使用前に電池カバーが確実に閉まっているか確認してください。



ご使用方法

■カウントダウン

1. 「リセット」ボタンを押して表示を「00:00」にする。
※カウント中の場合は「スタート/ストップ」ボタンを押して一時停止させてから「リセット」ボタンを押してください。



2. 数字ボタンを押して時間をセットする。

- 例 1) 45分30秒とセットする場合
「4、5、3、0」と押す
例 2) 7分とセットする場合
「7、0、0」と押す
例 3) 20秒とセットする場合
「2、0」と押す



3. 「スタート/ストップ」ボタンを押すとカウントダウンが始まり、セット時間になるとアラームが約15秒間鳴ります。



※アラームを止めるときは、どのボタンを押しても止まります。
(リピート機能：どのボタンでアラームを止めても、もとのセット時間に戻ります。)

※カウントダウン中、「スタート/ストップ」ボタンを押すと一時停止することができます。

続けてカウントダウンをする場合は再度「スタート/ストップ」ボタンを押してください。

※一時停止中に「リセット」ボタンを押すと表示が「00:00」になります。

■カウントアップ

1. 「リセット」ボタンを押して表示を「00:00」にする。



2. 「スタート/ストップ」ボタンを押すとカウントアップが始まる。



3. カウントアップ中「スタート/ストップ」ボタンを押すとカウントアップを一時停止することができます。

カウントアップを再開する場合は、再度「スタート/ストップ」ボタンを押してください。

※「99M59S」を過ぎると「00:00」に戻り、引き続きカウントアップを始めます。

お手入れ方法

本体の汚れは、濡らして固く絞った布などで拭き取ってください。

- 汚れがひどい場合は、台所用中性洗剤を少量含ませた布で拭き取ってください。
- 熱湯・アルコール・シンナー・ベンジンなどは使用しないでください。
変色・変形・破損のおそれがあります。

故障かな？と思ったら

電源が入らない

- ・電池を交換してください。
- ・電池の極性(+)・(-)を確認してください。
- ・電池を一旦はずして再セットしてみてください。

表示が薄くなる

- ・電池を交換してください。

アフターサービスについて

修理やお取扱いのご相談は、まず、お買い上げの販売店へお申し付けください。

1. 製品の保証について

- この説明書には製品の保証書がついています。
保証書は、お買い上げの販売店で「お買い上げ日」「販売店名」などの記入を受け、ご確認の上内容をよくお読みいただき、大切に保管してください。

保証期間：お買い上げ日から1年間

- 保証期間中でも有料となる場合がありますので、<保証規定>をよくお読みください。
- 当社修理技術者以外の方が分解・修理した場合は、保証対象外となります。

2. 修理を依頼されるとき

「故障かな？と思ったら」をご確認いただいても異常のあるときはご使用中を中止し、修理をご依頼ください。

- 保証期間中は、製品に保証書を添えてお買い上げの販売店に修理をご依頼ください。保証書の記載内容にそって修理いたします。
なお、製品修理以外の責任はご容赦ください。
- 保証期間が過ぎているときは、お買い上げの販売店にご相談ください。修理によって使用できる場合は、ご要望により有料で修理させていただきます。

3. アフターサービスについてご不明な場合

- お買い上げの販売店または、「ドリテック お客様相談センター」までお問い合わせください。



輸入販売元 株式会社 ドリテック
〒333-0811 埼玉県川口市戸塚2-11-8
URL: <https://www.dretec.co.jp>

仕様

品番 / 品名	T-608 / たまご型 10 キータイマー
表示方法	液晶デジタル 4 桁
アラーム鳴動時間	約 15 秒間
最大セット時間	99 分 99 秒
カウントアップ最大計測時間	99 分 59 秒
動作温度範囲	0 ~ 40℃
使用電池	リチウム電池 CR2032×1 個
電池寿命	約 1 年間 (1日 30 秒 アラームを鳴らした場合)

※製品の仕様は改良などのため、予告なく変更することがありますのでご了承ください。