

取扱説明書・保証書

このたびは、当社製品をお買い上げいただき、まことにありがとうございます。
ご使用前に、この取扱説明書を最後まで必ずお読みいただき、正しく安全にご使用ください。お読みになった後は、いつでも見られるよう大切に保管してください。

輸入販売元 **株式会社 ドリテック**

〒343-0824 埼玉県越谷市流通団地2-3-9

URL : <https://www.dretec.co.jp>

お客様の個人情報の利用目的

お客様にご記入いただいた保証書の控えは、保証期間内のサービス活動およびその後の安全点検活動のために記載内容を利用させていただく場合がございますのでご了承ください。また、法令の定めのある場合を除き、事前の同意をいただくことなく上記目的以外には利用いたしません。

〈保証書〉

本保証書記載内容によりこの製品を保証いたします。本製品の修理は本保証書をご持参、ご提示の上、お買い上げの販売店へご相談ください。

品番	KS-741PT		
保証期間	お買い上げ日より	1年間	※本体 持込修理
お買い上げ日	年	月	日
お客様	お名前		
	ご住所 お電話		
販売店*	販売店名		
	ご住所 お電話		

販売店様へ：*欄は必ず記入してお渡してください。

〈保証規定〉

- 保証期間内に、取扱説明書などの注意書きに従った正常なご使用状態で故障した場合は本書をご持参、ご提示の上、お買い上げの販売店にご依頼ください。無料で修理、調整いたします。
- 次のような場合には、保証期間内でも有料修理になります。
 - ※誤ったご使用、不注意、落下、不当な修理、分解、改造、天災、地震等や異常電圧などの外部要因等による故障または損傷。
 - ※ご使用上に生じる外観の変化。
 - ※ペットが噛んだことによる故障または損傷。
 - ※本書に販売店、およびお買い上げ年月日の記載がない場合、字句を書き換えられた場合。
 - ※本書のご提示がない場合。
 - ※一般家庭以外（例として、商用など）に使用された場合の故障および損傷。
- 有料修理の場合、修理品の運賃、修理部品代、技術料はお客様にご負担願います。
- この保証書は、本書に明示した期間、条件のもとにおいて無料修理をお約束するものです。この保証書によって、保証書を発行している者およびそれ以外の事業者に対するお客様の法律上の権利を制限するものではありません。
- 本書は日本国内においてのみ有効です。
(This warranty is valid only in Japan.)
- 保証書は再発行いたしませんので、紛失しないよう大切に保管してください。
- 安全上のご注意を守らないことにより損害が生じた場合、当社は一切の責任を負いません。

⚠ 電池について

- ショートさせない。分解・加熱をしない。火中に投じない。
- 電池の液が皮膚や衣服に付着したらきれいな水で洗い流し、目に入ったときはすぐにきれいな水で洗った後、直ちに医師の治療を受ける。
- 乳幼児やペットの手の届くところに置かない。万が一飲み込んだ場合には、直ちに医師に相談する。
- 電池の極性(+-)を正しく入れる。
- 電池を使い切ったときや長期間使用しないときは、電池を取り出す。
- 電池を廃棄するときは、自治体の指示に従う。
- 新しい電池と古い電池を混ぜて使わない。
- 種類やメーカーが異なる電池を混ぜて使わない。
- 使用・保管時に電池の発熱や変形など、今までと異なることに気づいたときは使用を中止する。

安全上のご注意

ご使用前に「安全上のご注意」をよくお読みいただき、正しくお使いください。以下の警告マークを表示している項目は、いずれも安全に関する重要な内容です。必ずお守りください。

	警告 人が死亡または重傷を負う可能性が想定される内容
	注意 人が傷害を負う可能性および物的損害の発生が想定される内容

	禁止 してはいけない内容		指示 実行しなければならない内容
--	---------------------	--	-------------------------

⚠ 警告

- 絶対に分解・修理・改造をしない。
- 乳幼児や自分で操作ができない人、補助を必要とする人、取り扱いに慣れない人だけで使用させたり、手の届くところに置いたりしない。誤飲・けがの原因になります。
- 異常・故障がある場合には直ちに使用を中止し、点検・修理を依頼する。
発火・けがの可能性あります。

⚠ 注意

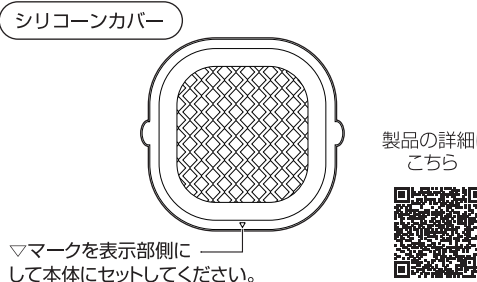
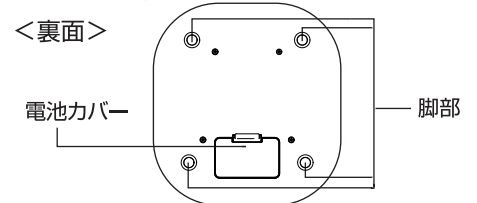
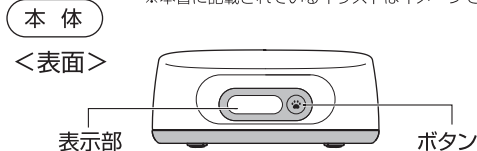
- 落としたり、ぶついたりなど強い衝撃を与えない。
- 防水・防滴・防塵構造ではないため、湿気が多い場所や水のかかる場所で保管・使用しない。
- 本体に水をかけたり、水につけたりしない。故障の原因になります。
- 保管する際は本体の上に物をのせたり、本体に負荷をかけない。異常表示などの故障の原因になります。
- 水飲み用の皿として使用しない。
- 本体に直接フードを入れない。
- ペットフードの計量以外には使用しない。
- ストーブの近くやホットカーペット・床暖房の上などに置かない。
- 直射日光の当たる場所や磁気が多い場所に置かない。故障の原因になります。
- 平らな安定したすべらない場所で使用する。不安定な場所での使用は正しい重さが表示されなかったり、落下等の危険があります。

ご使用前に

- シリコンカバーは本体から取りはずしてから、台所用中性洗剤を含ませたスポンジで洗浄してください。洗浄後は水でよくすすぎ、しっかりと乾燥させてから本体にセットしてください。
- 本体は絶対に水洗いしないでください。

各部の名称

※本書に記載されているイラストはイメージです。



▽マークを表示部側に
して本体にセットしてください。

計量精度

ご使用の場合ははかられた重さに対し、下記の範囲で精度を保証いたします。

(使用場所の温度23±5℃、湿度50±20%の場合)

はかる量	精度
10~999g以下	±3g
1000~2000g以下	±5g

※10g未満の値は目安です。

※本製品は家庭で使用するために作られたものです。品物の売買取引や、公にそのものの重さをはかる場合には使用しないでください。

※本製品は計量法で規定する家庭用特定計量器には該当いたしません。そのため、家庭用特定計量器の表示を行っておりません。

ご使用方法：通常の計量

1. 本体に空のシリコンカバーをセットし、平らな安定した場所に置く。

※量やカーペットなど、不安定なものの上に置かないでください。



2. ボタンを押す。

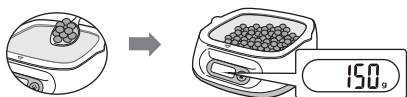
「8888」表示後「0g」が表示されます。

※本体を手に持った状態で電源を入れないでください。



3. フードをシリコンカバー内に入れる。

数値が安定するのを待って重さを確認します。

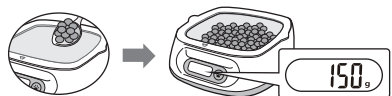


※数値安定後、約 10 秒後に表示が消えます。

ご使用方法：風袋引き（追加計量）

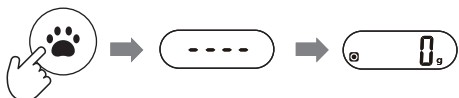
●追加するフードや野菜などのトッピングをする場合、追加する分だけの重さをはかれます。

1. 上記、「通常の計量」を参照し、フードを計量する。



2. 表示が消える前にボタンを押す。

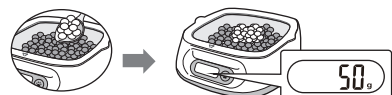
「---」表示後「0g」が表示されます。



3. 追加するフードやトッピングを入れる。

追加した分だけの重さが表示されます。

数値が安定するのを待って重さを確認します。安定後約 10 秒後に表示が消えます。



※続けて追加するものがある場合は、表示が消える前にボタンを押して「0g」にします。

ご使用方法：食べた量を確認する

1. 空のシリコンカバーをセットした本体を、平らな安定した場所に置く。

※量やカーペットなど、不安定なものの上に置かないでください。



2. ボタンを押す。

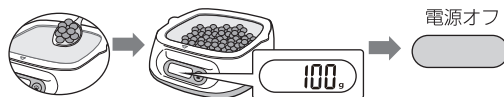
「8888」表示後「0g」が表示されます。

※本体を手に持った状態で電源を入れないでください。



3. フードをシリコンカバー内に入れる。

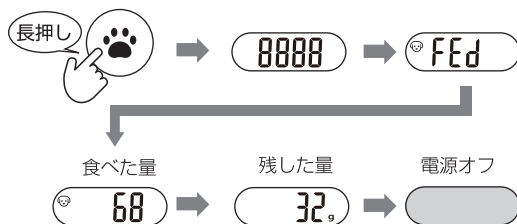
数値が安定するのを待って重さを確認します。安定後約 10 秒後に表示が消えたら、そのままワンちゃんネコちゃんにフードを与えてください。



4. 食べた量、残した量を確認する。

シリコンカバー内にフードが残っている状態で平らな安定した場所に置き、ボタンを 3 秒以上長押しします。(必ず、最初にフードを計量した場所に置いてください。)

以下のように表示が変化します。



※食べた量、残した量はそれぞれ約 10 秒間ずつ表示します。

※電源がオフになった後でも、シリコンカバー内にフードが残っている状態でボタンを 3 秒以上長押しすれば、食べた量、残した量が再度表示されます。

電池交換

※使用電池：単 4 形乾電池 × 2 個

※付属の電池は動作確認用のため、電池寿命が短かったり、電池残量が不足している場合があります。


●電池消耗の表示

電池が消耗してくると電源を入れたときにバックライトが暗くなり始め、表示部に「Lo」が表示されます。以下の手順で 2 個とも電池交換をしてください。

●電池交換方法

- 裏面の電池カバーを取りはずす。(図 1 参照)
- 古い電池を抜き取り、新しい電池をセットする。
※電池の極性 (+、-) を間違えないように入れてください。
- 電池カバーをパチッと音がするまで押し込んで閉じる。

図 1



電池カバー

お手入れ方法

●シリコンカバー

シリコンカバーは使用後必ず洗浄してください。本体から取りはずし、台所用中性洗剤を含ませたスポンジで洗浄してください。洗浄後は水でよくすすぎ洗いをし、しっかり乾かしてください。食器洗い乾燥機も使用できます。

●本体

本体の汚れは、湿らせて固く絞った布で拭き取ってください。汚れがひどい場合は台所用中性洗剤を少量含ませた布で拭き取ってください。

※熱湯・アルコール・シンナー・ベンジンなどは使用しないでください。

変色・変形・破損のおそれがあります。

※本体は洗えません。水洗いは絶対にしないでください。故障の原因になります。

故障かな?と思ったら

●電源が入らない

- 電池が消耗していませんか?
- 電池の極性 (+、-) は正しいですか?

●「Err」表示が出る

- 最大計量以上のせていませんか?

●「Lo」表示が出る

- 電池が消耗しています。2 個とも新しい電池に交換してください。

●電源を入れたとき「0g」以外の数値が出る

- 本体を手に持った状態で電源を入れていませんか?
- 不安定な場所に置いていませんか?
- ボタンを押しても「0g」表示にならない場合は、電池を一旦はずして再セットし、平らな安定した場所に置いて電源を入れてください。

アフターサービスについて

修理やお取扱いのご相談は、まず、お買い上げの販売店へお申し付けください。

1. 修理を依頼されるとき

- 「故障かな?と思ったら」をご確認いただいても異常のあるときはご使用を中止し、修理をご依頼ください。
- 保証期間中は、製品に保証書を添えてお買い上げの販売店に修理をご依頼ください。保証書の記載内容にそって修理いたします。なお、製品修理以外の責任はご容赦ください。
- 保証期間が過ぎているときは、お買い上げの販売店にご相談ください。修理によって使用できる場合は、ご希望により有料で修理させていただきます。

2. アフターサービスについてご不明な場合

- お買い上げの販売店または、「株式会社ドリテック お客様サポート」よりお問い合わせください。

輸入販売元 株式会社ドリテック
〒343-0824 埼玉県越谷市流通団地 2-3-9
URL : <https://www.dretec.co.jp>



仕様

品番	KS-741PT
品名	ちょうどイがわかる イークイップリ
寸法	約幅 170×奥行 183×高さ 73 mm
質量	約 458 g (シリコンカバー、電池を含む)
計量範囲	0 ~ 2000g
最小表示 (目量)	1g
動作温湿度範囲	0 ~ 40℃、85%RH 以下 (結露なきこと)
材質	ABS、シリコンゴム
使用電池	単 4 形乾電池 × 2 個
電池寿命	約 1 年 (1 日 2 回、1 回 2 分使用の場合)
オートパワーオフ	計量前: 約 30 秒 計量後: 約 10 秒
シリコンカバー	耐熱温度: 230℃ 耐冷温度: -50℃

※製品の仕様は改良などのため、予告なく変更することがありますのでご了承ください。